



# SETESDAL VOTTER & SOKKER

MODELL EP16-36

ARCTIC FRITIDSGARN

#TRYSILGARN  
#EUROPIS

# EP16·36 SETESDAL VOTTER & SOKKER

**DESIGN** Gjestal Garn

**GARN** ARCTIC FRITIDSGARN  
100 % ull, 50 gram = ca 70 meter

## STØRRELSER

### Sokker

Skonummer ca 25/28 (33/35) 37/40 (42/44)

### Votter

6/8 (10/12 år) Dame (Herre)

## GARNFORBRUK

### Sokker

Petrol 111 eller gul 105 = farge 1 2 (2) 3 (3) nøster  
Natur 104 = farge 2 1 nøste til alle størrelser

### Votter

Petrol 111 eller gul 105 = farge 1 2 (2) 2 (3) nøster  
Natur 104 = farge 2 1 nøste til alle størrelser

**VEILEDENDE PINNER** Strømpep nr 6

**STRIKKEFASTHET** 14 m glattstrikk på p nr 6 = 10 cm

**Sjekk strikkefastheten ved å strikke en prøvelapp. Tell antall m pr 10 cm, har du flere m enn oppgitt, skift til tykkere p. Har du færre m, skift til tynnere p.**

**FORKORTELSER** r = rett, vr = vrang, m = maske, p = pinne



## SOKKER

Legg opp 36 (36) 40 (40) m med farge 1 på strømpep nr 6 og strikk 4 omganger rundt i vrangbordstrikk med 1 r, 1 vr. Strikk videre mønster etter diagram **A** til størrelser 25/28 og (33/35) og diagram **B** til størrelser 37/40 og (42/44). Strikk deretter 2 (3) 4 (5) omganger glattstrikk med farge 1 hvor det på 2. omgang felles jevnt fordelt til 28 (32) 36 (36) m. Sett ett merke i hver side og strikk hæl slik: Strikk 6 (7) 8 (8) cm frem og tilbake over de neste 14 (16) 18 (18) m. Fell hælen slik: Strikk til det er 5 (5) 6 (6) m igjen på p, snu, og strikk tilbake til det er 5 (5) 6 (6) m igjen i den andre siden, snu og strikk til det er 6 (6) 7 (7) m igjen på p, strikk 2 m r sammen, snu og strikk tilbake til det er 6 (6) 7 (7) m igjen i den andre siden, strikk 2 m vr sammen, snu. Strikk videre slik og strikk 2 m sammen på hver side av "hullet" til alle m er felt i hver side. Strikk opp 6 (6) 7 (7) m på hver side av hælen. Strikk videre rundt i glattstrikk over alle m. Sett ett merke i hver

side. Fell ved å strikke 2 m r sammen i hver side. Gjenta fellingene på hver omgang 2 (2) 2 (1) gang = 26 (30) 34 (36) m. Strikk til hele foten måler 16 (24) 27 (32) cm.

## TÅFELLING

Sett ett merke i hver side av sokken med 13 (15) 17 (18) m til over- og undersiden av foten. Strikk til 2 m før merket, strikk 2 m r sammen, 2 m vridd r sammen. Strikk til 2 m før neste merke, strikk 2 m r sammen og 2 m vridd r sammen. Gjenta denne fellingsomgangen på 2. hver omgang til det er 14 (18) 18 (16) m igjen. Fell videre på hver omgang til det er 6 (8) 8 (8) m igjen. Klipp av garnet og trekk tråden gjennom m. Fest tråden godt på vrangen. Strikk den andre sokken på samme måte.



# VOTTER

Legg opp 32 (36) 36 (36) m med farge 1 på strømpep nr 6 og strikk 4 omganger rundt i vrangbordstrikk med 1 r, 1 vr. Strikk videre mønster etter diagram **C** til størrelse 6/8 år og **D** til de øvrige størrelsene. Strikk deretter 4 (6) 8 (10) omganger glattstrikk med farge 1, **samtidig** som det på 2. omgang felles jevnt fordelt til 26 (28) 30 (32) m. Sett ett merke i hver side. Strikk 2 m, strikk de neste 4 (5) 6 (6) m med en kontrastfarge til tommel. Sett m tilbake på høyre p og strikk videre rundt i glattstrikk til arbeidet måler ca (25) 28 (31) 34 cm. Sett ett merke i hver side med (13) 14 (15) 16 m til over- og undersiden av votten. Fell ved å strikke 2 m vridd r sammen etter hvert merke og 2 m r sammen før hvert merke (4 m felles i omgangen). Fell slik på hver 2. omgang i alt 2 (3) 3 (3) ganger og videre på hver omgang til det er 0 (12) 10 (12) m igjen. Klipp av garnet og trekk tråden gjennom m.

## TOMMEL


Trekk ut kontrasttråden og sett de 4 (5) 6 (6) m fra oversiden og undersiden på strømpep nr 6. Plukk opp 1 ny m i hver side og strikk rundt i glattstrikk med farge 1 til tommelen måler ca 6 (7) 8 (9) cm. Strikk 1 omgang med 2 og 2 m r sammen, klipp av garnet og trekk tråden gjennom m. Fest tråden godt på vrangen. Strikk den andre votten på samme måte, men med tommelen i motsatt side.

## TOVING


Tov arbeidet for hånd og form det til riktig fasong mens det fortsatt er vått.




# DIAGRAM A, B, C, D




Gjenta



Gjenta



Gjenta



Gjenta

- ⊗ Farge 1
- Farge 2

**Trysil Garn** er produsert  
av Norges største garngrossist  
**Gjestal Garn.**

***Euopris***  
***MER TIL OVERS***

FACEBOOK.COM/EUOPRIS.NO  
INSTAGRAM: EUOPRIS.NO  
WWW.EUOPRIS.NO

FORHANDLERINFORMASJON