



LØS HALS & PULSVANTER

MODELL EP16-31

NORDLYS
REFLEKSGARN

#TRYSILGARN
#EUOPRIS

EP16·31 LØS HALS & PULSVANTER

DESIGN Gjestal Garn

GARN NORDLYS REFLEKSGARN, 80 % akryl, 20 % reflekterende tråd, 50 gram = 50 meter

STØRRELSE
Løs hals 10 x 120 cm

GARNFORBRUK

Løs Hals

Cerise 204 5 nøster
Lime 205 2 nøster
Kobolt 206 2 nøster

Pulsvanter

Cerise 204, Lime 205, eller Kobolt 206 2 nøster

PINNEFORSLAG Rundp og strømpep nr 8. Hjelpep.

STRIKKEFASTHET 11 m rillestrikk på p nr 8 = 10 cm

Sjekk strikkefastheten ved å strikke en prøvelapp. Tell antall m pr 10 cm, har du flere m enn oppgitt, skift til tykkere p. Har du færre m, skift til tynnere p.

FORKORTELSER r = rett, vr = vrang, m = maske, p = pinne



LØS HALS

Legg opp 146 m med cerise på p nr 8 og strikk 22 p frem og tilbake i rillestrikk (alle p strikkes r) = 11 riller.
Skift til lime og strikk 4 p r = 2 riller. Skift til kobolt og strikk 10 p r = 5 riller. Skift til lime og strikk 4 p r = 2 riller. Skift til cerise og strikk 21 p r. Fell av til en kant som ikke strammer.
Sy sammen kortsidene.

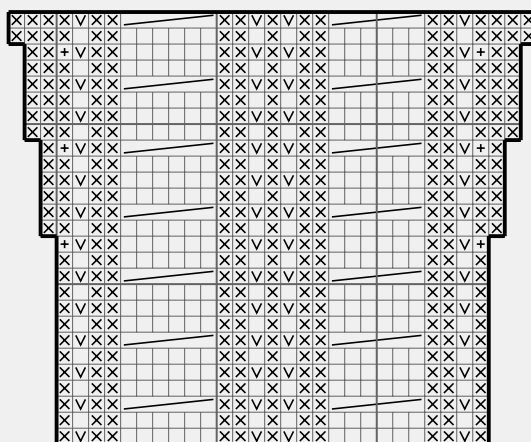
PULSVANTER


Pulsvantene strikkes rundt på strømpep.

Legg opp 27 m på p nr 8 og strikk 1 omgang vr. Strikk deretter mønster og øk til tommelkile som vist på diagrammet. Når mønsteret er ferdigstrikket felles det av med vr m til en kant som ikke strammer. Legg pulsvanten dobbelt med tommelkilen i den ene siden. Sy et par sting til tommel ca. 3 cm fra siden med tommelkile. Strikk den andre pulsvanten på samme måte.

DIAGRAM

PULSVANTER



- R på retten, vr på vrangen
- Vr på retten, r på vrangen
-  Sett 3 m på en hjelpep bak arbeidet, strikk 3 r, strikk m fra hjelpep r
- Patentm (se egen forklaring)
- 2 m r sammen
- 2 m vridd r sammen
- 2 m vr sammen
- Øk 1 m (strikk 1 r + 1 vr i samme m)

LYS I MØRKET!

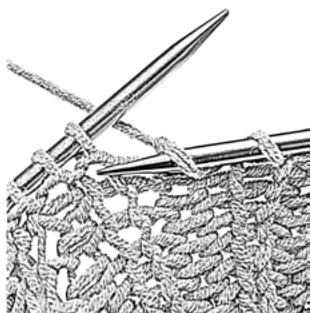
Jo flere reflekser, jo bedre! Det gjelder alle, men særlig barna og deg som ferdes ute på mørke veier.

NORDLYS REFLEKSGARN med reflekterende tråd egner seg supert til f.eks. luer, pannebånd, løshalter, skjerf, vanter, votter og støvelmansjetter.

NB! Vær obs på at denne typen garn ikke er en godkjent refleks! En godkjent refleks skal reflektere en viss mengde lys, og dekke en viss flate av plagget. Derfor anbefaler vi at man alltid bruker en godkjent refleks i tillegg til plagg strikket i garn med reflekterende tråd.

PATENTMASKE

Strikkes som en vanlig rett maske, men strikk i masken fra forrige pinne i stedet for i masken på pinnen.



Trysil Garn er produsert
av Norges største garngrossist
Gjestal Garn.

Euopris
MER TIL OVERS

FACEBOOK.COM/EUOPRIS.NO
INSTAGRAM: EUOPRIS.NO
WWW.EUOPRIS.NO

FORHANDLERINFORMASJON