



MØNSTER OG FLETTER BARN

MODELL EP15-20

SUPERWASH ULLGARN

#TRYSILGARN
#EUOPRIS

EP15·20 MØNSTER OG FLETTER BARN

DESIGN Berit Kverneland Skårland

GARN SUPERWASH ULLGARN,
50 gram = 100 meter

STØRRELSER 2 (4) 6 (8) 10 (12) år

PLAGGETS MÅL

Overvidde	65	(70)	74	(78)	83	(87)	cm
Hel lengde	38	(42)	46	(50)	54	(56)	cm
Ermelengde	24	(27)	33	(36)	38	(40)	cm

GARNFORBRUK

Grå 205 = farge 2	4	(5)	5	(6)	7	(7)	nøster
Hvit 202= farge 1	4	(5)	6	(7)	7	(8)	nøster
Rosa 264= farge 3	1	(1)	1	(1)	1	(1)	nøste

PINNEFORSLAG Rundp og strømpep nr 3 og 4
Liten rundp nr 3 til halskant

STRIKKEFASTHET 23 m glattstrikk på p nr 4 = 10 cm

**Sjekk strikkefastheten ved å strikke en prøvelapp.
Tell antall m pr 10 cm, har du flere m enn oppgitt,
skift til tykkere p. Har du færre m, skift til tynnere p.**

FORKORTELSER r = rett, vr = vrang, m = maske, p = pinne



NB! Til genser med rundt bærestykke regnes høyden ut fra en strikkefasthet på 27 omganger = 10 cm. Dette kan variere litt for hver enkelt, men det er strikkefastheten i bredden som er mest avgjørende. Derfor kan bærestykket ha litt avvik på mål i høyden

BOLEN

Legg opp 132 (144) 156 (168) 180 (192) m med grå på p nr 3 og strikk 3 cm rundt i vrangbordstrikk med 2 r, 2 vr. Skift til p nr 4 og strikk 1 omgang med grå hvor det økes jevnt fordelt til 150 (160) 170 (180) 190 (200) m. Strikk mønster etter diagram **A**. Sett **samtidig** ett merke i hver side med 75 (79) 85 (89) 95 (99) m til bakstykket og med 75 (81) 85 (91) 95 (101) m til forstykket. Strikk til arbeidet måler 26 (29) 32 (35) 38 (39) cm. Fell av 12 m i hver side til ermehull (6 m på hver side av merkene). Legg arbeidet til side og strikk ermene.

ERMENE

Legg opp 36 (36) 40 (40) 44 (44) m med grå på strømpep nr. 3 og strikk 4 cm rundt i vrangbordstrikk med 2 r, 2 vr. Skift til p nr 4 og strikk 1 omgang glattstrikk **samtidig** som det økes ut til 40 (42) 44 (46) 48 (50) m jevnt fordelt. Skift til rosa og strikk 1 omgang r, 1 omgang vr og 1 omgang r. Strikk videre mønster etter diagram **A**. Tell ut fra midten hvor de forskjellige størrelser skal begynne. Sett **samtidig** ett merke midt under ermet ved omgangens begynnelse og øk 1 m på hver side av merket på hver 2. cm til det i alt er 56 (60) 64 (68) 74 (78) m i omgangen. Strikk til ermet måler 24 (27) 33 (36) 38 (40) cm. Tilpass slik at det avsluttes med helt eller halvt mønster. Fell av 12 m midt under ermet, legg arbeidet til side og strikk det andre ermet likt.

BÆRESTYKKET

Sett alle delene inn på rundp nr. 4. Først bakstykkets m, ett erme, forstykkets m, og det andre ermet. Sett ett merke ved

omgangen begynnelse = 214 (232) 250 (268) 290 (308) m.
 Strikk 1 omgang med farge 2 og øk 2 m jevnt fordelt til 2, 4, 6 og 8 år, fell 2 m jevnt fordelt til 10 og 12 år = 216 (234) 252 (270) 288 (306) m. Skift til rosa og str videre mønster etter diagram **B** og fell som anvist på diagrammet. Men når bærestykke måler 10 (11) (12) 13 (14) 15 cm strikkes genseren høyere bak slik: Sett ett merke midt bak og str 4 (5) 6 (7) 8 (9) m etter merket, snu, 1 kast, ta 1 m løs av og str 7 (9) 11 (13) 15 (17) m tilbake, snu, 1 kast, ta 1 m løs av og str til det er 4 (5) 6 (7) 8 (9) m flere m etter midtmerket hver gang i alt 3 ganger til hver side (likt for alle størrelser). **NB!** For at det ik-ke skal bli huller i arbeidet, strikkes kastene sammen med nes-te m etter alle sningene. Strikk eventuelt til bærestykket måler 12 (13) 14 (15) 15 (17) cm og det er 72 (78) 84 (90) 96 (102) m i omgangen. Skift til liten rundp nr 3 og strikk 3 (3) 4 (4) 5 (5) cm rundt i vrangbordstrikk med 2 vr, 2 vr. Fell rett av til en jevn kant som ikke strammer.

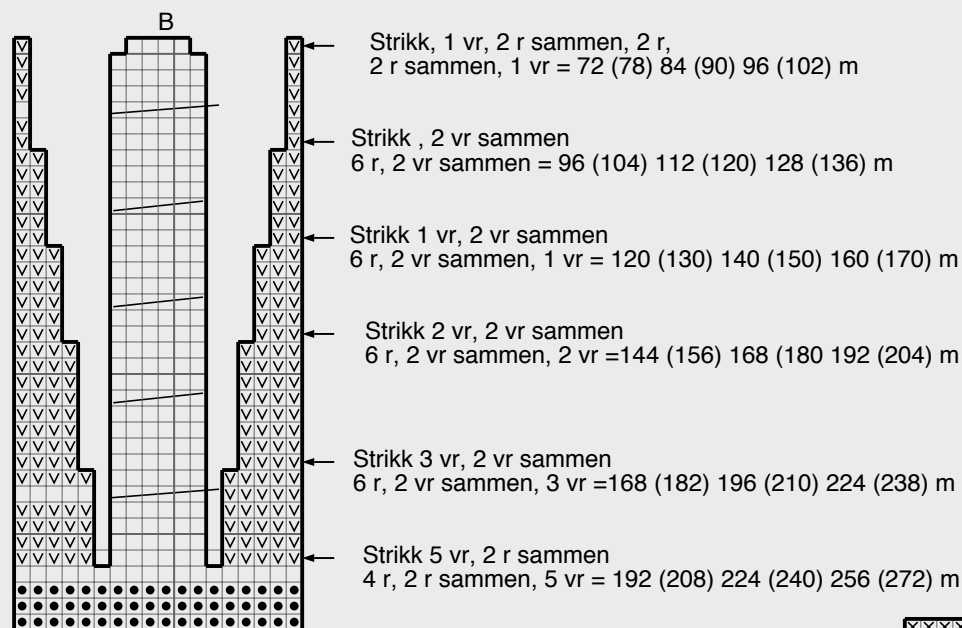
Press ikke arbeidet, men legg eventuelt plagget flatt i fasong under fuktige håndklær og la det ligge til det er tørt.




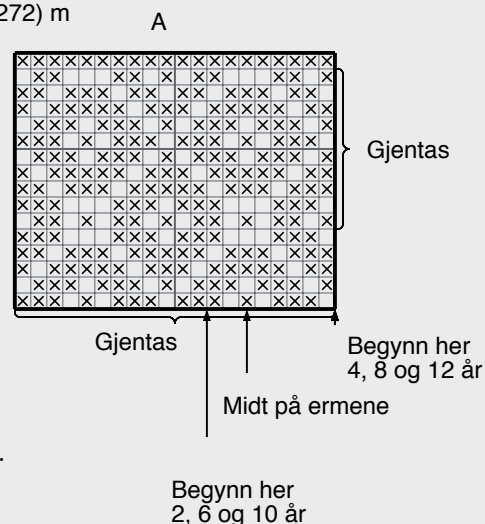
MONTERING

Sy sammen under ermene. Fest alle løse tråder på vrangen.

DIAGRAM A, B



- grå
- hvit
- rosa (strikk 1 omg r, 1 omg vr, 1 omg r)
- strikk vr med hvit
-  sett 3 m på en hjelpep bak arbeidet, strikk 3 m r, strikk m fra hjelpep r.



0
1
2
3
4
5
6
7
8
9
10
11
12
13
14
15
16
17
18
19
20
21
22
23
24
25
26
27

Trysil Garn er produsert
av Norges største garngrossist
Gjestal Garn.

Euopris
MER TIL OVERS

FACEBOOK.COM/EUOPRIS.NO
INSTAGRAM: EUOPRIS.NO
WWW.EUOPRIS.NO

FORHANDLERINFORMASJON